

Administration en inhalateur fiable

OptiChamber Diamond contribue à administrer le médicament là où il est nécessaire, dans vos poumons.

Suivez attentivement ces instructions et lisez également le mode d'emploi situé à l'intérieur de la boîte de l'OptiChamber Diamond.



1 Retirez les capuchons de l'inhalateur et de la chambre Diamond. Recherchez la présence d'objets étrangers dans la chambre et retirez-les.



2 Insérez l'embout buccal de votre inhalateur dans l'arrière de la chambre Diamond.



3 Si vous utilisez un masque, placez le masque sur l'extrémité de l'embout buccal et tournez-le doucement jusqu'à ce qu'il soit bien fixé.



4 Agitez la chambre et l'inhalateur selon les instructions de l'inhalateur.



5 Placez et fermez vos lèvres autour de l'embout buccal. Expirez. Pulvérisez une bouffée de médicament dans la chambre et inspirez immédiatement, lentement et profondément.



6 Si l'alerte de débit « sifflement » sonne, inspirez plus lentement. Retenez votre respiration pendant 8 secondes ou comme indiqué par votre professionnel de la santé, puis expirez.

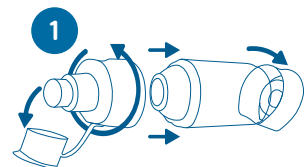


7 Ou si vous utilisez un masque, appuyez et maintenez-le sur votre bouche et votre nez. Pulvérisez une bouffée de médicament dans la chambre et maintenez le masque en place pendant 5 – 6 respirations.

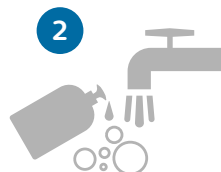


8 La valve expiratoire s'ouvrira lorsque vous expirez et vous permettra de comptabiliser facilement les respirations.

Nettoyez votre chambre et votre masque chaque semaine

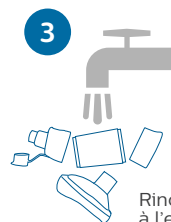


1 Retirez le capuchon, pivotez l'embout buccal pour le démonter, retirez le capuchon d'extrémité et le masque (le cas échéant).

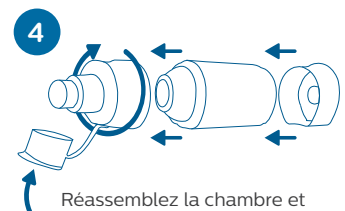


2 **Chambre** : agitez les pièces dans de l'eau chaude savonneuse additionnée de détergent liquide pendant 1 minute, puis trempez-les pendant 10 minutes.

Masque : agitez-le dans de l'eau chaude et savonneuse pendant 2 minutes ou laissez-le tremper pendant 10 minutes.



3 Rincez les pièces à l'eau claire et chaude et laissez-les sécher à l'air.



4 Réassemblez la chambre et stockez-la dans un endroit sûr et sec.